



Kdor za požarno varnost poskrbi, je v prostem času brez skrbi

Dopuste, počitnice, praznike in vikende lahko preživljate na morju, potovanjih, v gorah ali pa kar doma. Da bi prosti čas minil brezskrbno in veselo, je pomembno, da poskrbite za požarno varnost.

Preživljanje prostega časa doma, domače zabave in praznovanja

Zaradi praznične okrasitve (sveče, bakle, lučke ipd.) se požarna varnost doma ne sme zmanjšati.



Sveče postavite v negorljiv svečnik oziroma na trdno in negorljivo podlago. Ne postavljajte jih na prepah ali v bližino gorljivih snovi. Sveče naj nikoli ne gorijo brez nadzora.



Ko pripravljate hrano, prižganega štedilnika in pečice ne puščajte brez nadzora.



Žar kurite samo zunaj. Postavite ga tako, da ne bo v bližini predmetov, ki lahko zagorijo. Pri plinskem žaru bodite pozorni na morebitno uhajanje plina. Za prižiganje žara na oglje ne uporabljajte vnetljivih snovi.

Določite varno mesto za kajenje in zagotovite pepelnike iz negorljive snovi. Po končani zabavi preglejte blazine na vrtnem pohištvu in koše za odpadke, da ni med njimi tlečih ogorkov.

Če na zabavah na prostem uporabljate odprt ogenj (sveče, bakle ipd.), naj ogenj ves čas nadzoruje odrasla oseba.

V bližini ognja pazite na otroke in hišne ljubljence.



Po končani zabavi ugasnite sveče in bakle ter pogasite ogenj na žaru in v kurišču.

Ureditev kurišča

Če kurite na prostem, upoštevajte morebitni razglas požarne ogroženosti naravnega okolja. Kurišče mora biti obdano z negorljivim materialom, prostor okoli njega pa očiščen vseh gorljivih snovi. Ogenj mora ves čas nadzorovati odrasla oseba.

Po končanem kurjenju ogenj popolnoma pogasite.

Ob močnejšem vetru ali močnejših sunkih vetra ne kurite, če pa ste že začeli, takoj prenehajte in ogenj pogasite.

Vedno imejte pripravljen gasilnik, vedro z vodo, cev za zalivanje ali druga sredstva, s katerimi boste lahko pogasili začetni požar.




Pri veliki ali zelo veliki požarni ogroženosti naravnega okolja ni dovoljeno kuriti. Za nastanek požara zadostuje že najmanjši izvor ognja ali iskrenje. Požar se zelo hitro širi in ga je težko nadzorovati.

Otroci in počitnice

Če so otroci med počitnicami sami doma, jih poučite o nevarnosti ognja, mogočih vzrokih za nastanek požara in preventivnih ukrepih.

Pogovorite se, kako se lahko ob požaru varno evakuirajo.



Vžigalice, vžigalnike in druge predmete, ki lahko povzročijo požar, pospravite na mesto zunaj dosega otrok.

Otroke poučite o številki 112 ter o tem, kdaj in kako poklicati nanjo.

Osebe, ki potrebujejo pomoč

Ob načrtovanju svojega prostega časa pomislite tudi na starostnike, gluhe in naglušne, slepe in slabovidne, gluhoslepe ter gibalno ovirane osebe, ki bodo med vašo odsotnostjo ostale same doma.



O njihovih potrebah poučite osebe, ki jim bodo med vašo odsotnostjo pomagale.

Seznanite jih s številko 112, ki naj bo na vidnem mestu, na primer ob telefonu.



Pred odhodom na dopust

Pred odhodom na dopust poskrbite za požarno varnost doma.

Ugasnite in iz električnega omrežja izklopite gospodinjske aparate in elektronske naprave.



Zaprte plinsko jeklenko.

Izpraznite pepelnike.

Ugasnite luči.

Vrata med prostori zaprite.

Pozimi ugasnite in ohladite kamine ter peči.


Naslov in telefonsko številko kraja dopustovanja oziroma številko mobilnega telefona pustite pri sosedih, sorodnikih ali prijateljih.

Na poti

Poleti je zaradi suhega vremena lahko povečana požarna ogroženost naravnega okolja in s tem povečana možnost za nastanek požara.

V vozilo namestite ustrezen gasilnik.

Med vožnjo ali počitkom na parkirišču ne odmetavajte gorečih ali tlečih delcev.



Vozila ne parkirajte v visoki travi.

Če na poti naletite na požar v naravi in je cesta zaprta, upoštevajte obvestila o zaporah cest ter navodila pristojnih služb in ustrezno prilagodite pot.

Na dopustu

Po prihodu v hotel, hostel, kamp, marino, na ladjo ipd. se seznanite s hišnim redom, načrtom evakuacije in z navodili, kaj storiti ob požaru. Navadno so obešeni na notranji strani vrat sob.



V tujini se pozanimajte, na katero številko lahko pokličete gasilce ali druge reševalne službe.

Hotel, apartma, hostel in podobno


Preverite, kako bi se ob požaru lahko evakuirali in kje so zasilni izhodi.

Poglejte, kje so nameščeni ročni javljalniki požara, gasilniki in hidranti s poltogo cevjo.



Kuhajte samo v tistih namestitvah, v katerih je to dovoljeno.

Ko polnite baterije mobilnih naprav, fotoaparатов, električnih koles in drugih naprav, ne preobremenjujte vtičnic.




Tudi če je kajenje dovoljeno (kadilske sobe), nikoli ne kadite v postelji.

Kamp

Prostor pred šotorom, počitniško prikolico in avtodomom očistite gorljivih snovi (iglice, suha trava, storži ipd.).

V šotoru ne kuhajte. Pri postavitvi kuhalnika upoštevajte varno razdaljo od šotora, počitniške prikolice oziroma drugih gorljivih snovi.

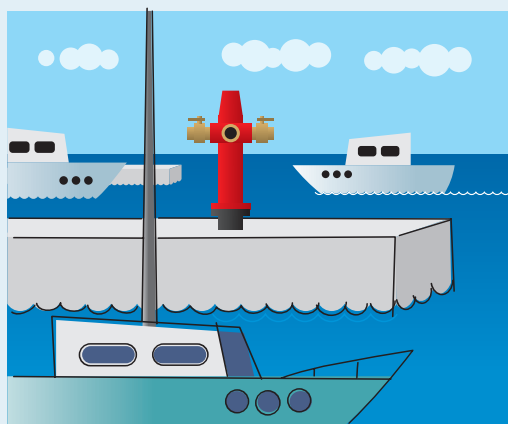
Za razsvetljavo ne uporabljate sveč. Uporabljajte svetila na baterije, elektriko ali sončno energijo (solarna svetila).



Žar kurite samo na urejenih mestih, ki so v kampu določena in označena.

Plovila

V marini preverite, kje so gasilniki in hidranti s poltogo cevjo.



Čeprav ste na vodi, je tudi na plovilih nevarnost požara velika, saj so narejena iz gorljivih snovi.

Redno vzdržujte napeljave na plovilu.

Ko točite gorivo, ne kadite.

Če ste na križarjenju, upoštevajte varnostna navodila in prepovedi glede kajenja. Udeležite se vaje evakuacije.



Klic v sili: 112

Na številko 112 lahko kadarkoli brezplačno pokličete v katerikoli državi Evropske unije, če potrebujete pomoč gasilcev, nujno medicinsko pomoč, druge reševalne službe ali policijo.

Ob klicu na številko 112 ostanite mirni in povejte:

- **kdo** kliče,
- **kaj** se je zgodilo,
- **kje** se je zgodilo,
- **kdaj** se je zgodilo,
- **koliko** je ponesrečencev,
- **kakšne** so poškodbe,
- **kakšne** so okoliščine na kraju nesreče,
- **kakšna** pomoč je potrebna.

Na številko 112 lahko kadarkoli brezplačno pokličete s stacionarnega ali z mobilnega telefona, tudi če je račun prazen. Na številko 112 lahko pošljete tudi kratko sporočilo (SMS).

Podatki o klicih na številko 112 se hranijo šest mesecev. Zloraba klica na to številko je kazniva.

Več informacij:
www.gov.si



You can call the 112 number anytime and free of charge (24 hours a day, 365 days a year), if you need the help of firefighters, emergency medical assistance, rescue services or the police.



Die Notfallnummer 112 können Sie jederzeit (24/7/365) kostenlos anrufen, falls Sie Hilfe der Feuerwehr, des Notarztes, anderer Rettungsdienste oder der Polizei benötigen.



Puoi chiamare il numero verde 112 in qualsiasi momento (24 ore al giorno, tutti i giorni dell'anno) se hai bisogno dell'aiuto dei vigili del fuoco, di assistenza medica d'emergenza, di altri servizi di soccorso o della polizia.



Besplatan broj 112 možete nazvati u bilo koje vrijeme (24 sata dnevno, svaki dan u godini) ako vam treba pomoć vatrogasaca, hitna medicinska pomoć, pomoć drugih službi spašavanja ili policije.



A 112-es segélyhívószámot bármikor ingyenesen felhívhatja (a nap 24 órájában minden naptári napon), ha a tűzoltók segítségére, sürgős egészségügyi ellátásra, egyéb mentőszolgálat vagy a rendőrség segítségére van szüksége.



REPUBLIKA SLOVENIJA, MINISTRSTVO ZA OBRAMBO,
UPRAVA REPUBLIKE SLOVENIJE ZA ZAŠČITO IN REŠEVANJE
Vojkova cesta 61, 1000 Ljubljana
telefon: (01) 471 33 22; faks: (01) 431 81 17; e-naslov: urszr@urszr.si; www.gov.si



GASILSKA ZVEZA SLOVENIJE, Tržaška cesta 221, 1000 Ljubljana
telefon: (01) 241 97 50; faks: (01) 241 97 64; e-naslov: gzslovenije@gasilec.net, www.gasilec.net



SLOVENSKO ZDRUŽENJE ZA POŽARNO VARSTVO
Dimičeva ulica 13, 1000 Ljubljana; e-naslov: info@szpv.si; www.szpv.si

Izdalo in založilo: Ministrstvo za obrambo — Uprava RS za zaščito in reševanje v sodelovanju z Gasilsko zvezo Slovenije in Slovenskim združenjem za požarno varstvo.
Zasnova, ilustracije, oblikovanje in priprava za tisk: Studio Ajd, d. o. o., Dobravlje. Ikone zastav: Freepik (www.flaticon.com). Jezikovni pregled: Natalija Krese. Tisk: MGM Maja Tajnšek, s. p., lg.
Naklada: 150.000 izvodov. Ljubljana, 2020.